

HDC-4

HDC-6

RAINPRO HDC RESIDENTIAL CONTROLLERS

- Residential controller with easy-to-use dial programming
- 4 or 6 station models
- 3 programs with 3 start times per program
- 1 minute to 6 hour run times per station
- 7 day calendar with odd/even day watering option
- 365 day calendar with leap year
- Indoor model with plug in transformer – standard
- Optional outdoor case with locking door
- Start times automatically “stack” in case of overlap programming
- Water budget 0 - 200%
- Pump/master valve standard
- Non volatile memory
- Battery back-up
- “Sensor By Pass” switch
- AM/PM clock
- UL and CE approved

SPANISH


- Programador residencial con rueda de programación fácil de usar
- Modelos 4 o 6 estaciones
- 3 programas con 3 inicios de riego cada uno
- Tiempos de riego desde 1 minuto a 6 horas por estación
- Calendario de 7 días, opción para días pares/impares
- Calendario de 365 días con año bisiesto
- Modelo interior con transformador enchufable estándar
- Caja con cerradura para exteriores opcional
- Inicio de riego automáticamente regulado en caso de superposición en la programación
- Volumen de agua 0 - 200%
- Rueda de control para una programación sencilla
- Arranque de bomba/válvula maestra estándar
- Memoria no-volátil
- Backup de batería
- Interruptor de “Sensor de Puente”
- Reloj AM/PM
- Aprobado por UL y CE

RAINPRO

Intelligent Irrigation Solutions™

HIT

PRODUCTS CORPORATION



HDC-4

HDC-6

RAINPRO HDC RESIDENTIAL CONTROLLERS

FRENCH

- Programmateur pour installation résidentielle. Programmation facile à l'aide d'un bouton rond
- Modèles de 4 ou 6 stations
- 3 programmes à 3 démarrages par programme
- Durée d'arrosage de 1 minute à 4 heures par station
- Calendrier de 7 jours, jours pairs et impairs en option
- Modèle intérieur avec transformateur à prise standard
- Boîtier verrouillable pour extérieur en option
- Report automatique d'un démarrage en cas de chevauchement de la programmation
- Modulation d'apport d'eau de 0 à 200%
- Le bouton de contrôle permet une programmation facile
- Démarrage de Pompe/Vanne maîtresse dans tous les modèles
- Mémoire non volatile
- Batterie de secours
- Senseur de court circuit
- Horloge AM/PM
- Approuvé par UL et CE

ITALIAN

- Centralina residenziale facile da usare con manopola di programmazione di grandi dimensioni
- Disponibile a 4 o 6 settori
- Tre programmi con 3 partenze ciascuno
- Tempi di irrigazione da 1 minuto a 4 ore
- Calendario di irrigazione di 7 giorni con opzione pari e dispari
- Modello per interno completo di trasformatore da presa
- Contenitore per esterno opzionale con chiusura a chiave
- Sposta automaticamente gli orari di inizio in caso di programmazione in sovrapposizione
- Budget acqua regolabile da 0 a 200%
- Manopola centrale per una facile programmazione
- Master Valve (comando pompa) per ogni stazione
- Memoria non volatile
- Batteria di soccorso
- Interruttore di by-pass sensore pioggia
- Orologio AM/PM
- Omologata UL e CE

HIT PRODUCTS CORPORATION

556 S. Mirage Avenue • P.O. Box 929 • Lindsay, CA 93247

TEL (559) 562-5975 • FAX (559) 562-6626 • EMAIL sales@hitproductscorp.com

12/06

WWW.HITPRODUCTSCORP.COM

WWW.RAINPROCO.COM

SPECIFICATIONS

RAINPRO HDC RESIDENTIAL CONTROLLERS

Features

- 4 or 6 station models
- 3 independent programs
- Station run times: 1 min – 6 hours
- Days of week or even/odd calendar
- Water budget: 0 – 200%
- Rain sensor bypass switch
- Programmable master valve/pump start relay
- Automatic, manual, semi-automatic
- Battery back-up

Dimensions

- Length: 5 3/8"
- Width: 4 3/8"
- Depth: 1 3/8"

Electrical Specifications

- Transformer input (ce approved)
- Plug in – 120 VAC/ 60 Hz or 220 VAC/ 50 Hz
- Transformer output: 24 VAC
- Maximum output per station: 1 amp
- Maximum total output: 1 amp
- Total operating solenoids at one time: 1
- Master valve/pump station output

Operating Specifications

- Station run time: 1 min – 6 hours
- Number of programs: 3
- Start times per program: 3
- Calendar

SPANISH

Características

- Modelos de 4 ó 6 estaciones
- 3 programas independientes
- Tiempos de funcionamiento de estación: 1 minuto – 6 horas
- Días de la semana o calendario par / impar
- Porcentaje hídrico: 0 – 200%
- Interruptor de bypass del sensor de lluvias
- Válvula maestra /r elé de arranque de bomba programables
- Automático, manual, semi-automático
- Backup de batería

Dimensiones

- Largo: 136.5mm
- Ancho: 111.0mm
- Profundidad: 35.3mm

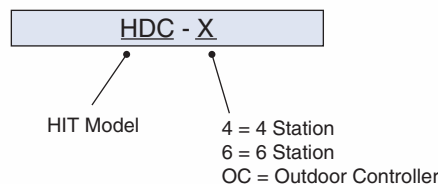
Especificaciones Eléctricas

- Entrada del transformador (aprobado por CE)
- 120 VCA/60 Hz ó 220 VCA/50 Hz
- Salida del transformador: 24 VCA
- Salida máxima por estación: 1 amp
- Salida máxima total: 1amp
- Total de solenoides que operan simultáneamente: 1
- Salida de válvula maestra / bomba / estación

Especificaciones Operativas

- Tiempos de funcionamiento de estación: 1 minuto – 6 horas
- Número de programas: 3
- Tiempos de inicio por programa: 3
- Calendario

Order Specification Guide



Specifications may change due to engineering changes

HIT PRODUCTS CORPORATION
556 S. Mirage Avenue • P.O. Box 929 • Lindsay, CA 93247
TEL (559) 562-5975 • FAX (559) 562-6626 • EMAIL sales@hitproductscorp.com

SPECIFICATIONS
RAINPRO HDC RESIDENTIAL CONTROLLERS
FRENCH
Caractéristiques

- Modèles à 4 ou 6 stations
- Trois programmes indépendants
- Temps de marche des stations : 1 min à 6 h
- Calendrier jours de la semaine ou dates paires / impaires
- Water budget: 0 à 200 %
- Sélecteur de dérivation du détecteur de pluie
- programmable de la vanne maîtresse / du démarrage de pompe
- Automatique, manuel, semi-automatique
- Batterie de secours

Dimensions

- Longueur: 136.5mm
- Largeur: 111.0mm
- Profondeur: 35.3mm

Caractéristiques Techniques Electriques

- Entrée du transformateur (homologuée CE):
- Branchement – 120 VAC / 60 Hz ou 220 VAC / 50 Hz
- Sortie du transformateur: 24 VAC
- Sortie maximale par station: 1 amp
- Sortie totale maximale: 1 amp
- Nombre total de solenoids en fonctionnement simultané: 1
- Sortie de la vanne maîtresse / de la station de pompage

Caractéristiques Techniques de Fonctionnement

- Temps de marche des stations : 1 min à 6 h
- Nombre de programmes: 3
- Temps de démarrage par programme: 3
- Calendrier

ITALIAN
Caratteristiche

- Modelli a 4 o a 6 stazioni
- 3 programmi indipendenti
- Tempi di esercizio delle stazioni: da 1 minuto a 6 ore
- Giorni della settimana oppure calendario pari / dispari
- Bilancio idrico: 0 - 200%
- Interruttore di bypass con sensore pioggia
- Valvola principale/relè avvio pompa programmabile
- Automatico, manuale, semiautomatico
- Batteria di soccorso

Dimensioni

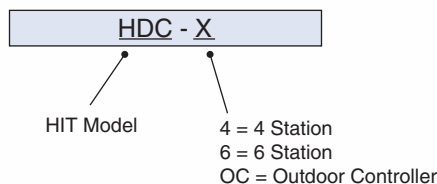
- Lunghezza: 136.5mm
- Larghezza: 111.0mm
- Profondità: 35.3mm

Dati Tecnici Elettrici

- Ingresso trasformatore (approvazione CE):
- Alimentazione elettrica – 120 V c.a./60 Hz, oppure 220 V c.a./50 Hz
- Uscita trasformatore 24 VAC
- Uscita massima per stazione: 1 amp
- Massima uscita totale: 1 amp
- Numero totale di solenoidi in funzione contemporaneamente: 1
- Uscita valvola principale/stazione di pompaggio

Dati Tecnici Relativi al Funzionamento

- Tempi di esercizio delle stazioni: da 1 minuto a 6 ore
- Numero di programmi: 3
- Orari di avviamento per programma: 3
- Calendario

Order Specification Guide


Specifications may change due to engineering changes

HIT PRODUCTS CORPORATION

556 S. Mirage Avenue • P.O. Box 929 • Lindsay, CA 93247

TEL (559) 562-5975 • FAX (559) 562-6626 • EMAIL sales@hitproductscorp.com